

KORALL

BASBESKRIVNING

MODELLSTORLEK: M

- (A) Ca 550 g
- (B) Ca 500 g
- (C) **Fg. 42010:** Ca 550 g
- (D) Ca 500 g
- (E) Ca 350 g
- (F) Ca 300 g
- (G) Ca 350 g
- (H) Ca 300 g

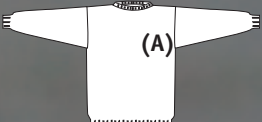
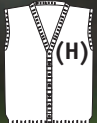
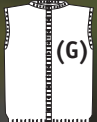
(I) **Fg. 42000:** Ca 250 g

STICKOR: Nr 4-4½ och 5

RUNDSTICKA: Nr (ev 4) 4½, 60 cm

TILLBEHÖR: Ca 6-8 st knappar (Kofta C)

STORLEKAR: XS-2XL



13-06**GARNKVALITÉ****STORLEKAR, EUR****STORLEKAR****BRÖSTVIDD****ÖVERVIDD, tröja & kofta****ÖVERVIDD, slipover & väst****ÖVERVIDD, linne****ÄRMLÄNGD****HEL LÄNGD, tröja & kofta****HEL LÄNGD, slipover & väst****HEL LÄNGD, linne****GARNÅTGÅNG (A)****GARNÅTGÅNG (B)****GARNÅTGÅNG (C)****GARNÅTGÅNG (D)****GARNÅTGÅNG (E)****GARNÅTGÅNG (F)****GARNÅTGÅNG (G)****GARNÅTGÅNG (H)****GARNÅTGÅNG (I)****STICKOR****RUNDSTICKA****TILLBEHÖR****IDÉ****DESIGN & TEXT****BASPLAGG TILL DAM****KORALL**

32-34(36-38)40-42(44-46)48-50(52-54)

XS(S)M(L)XL(2XL)

76-80(84-88)92-96(100-104)110-116(122-128) cm **Kroppsmått**Ca 94(102)111(119)132(142) cm **Plaggets mått**Ca 92(100)108(116)128(138) cm **Plaggets mått**Ca 77(86)93(102)112(123) cm **Plaggets mått**Ca 44(45)46(47)48(49) cm **Plaggets mått**Ca 60(62)64(66)68(70) cm **Plaggets mått**Ca 92(100)108(116)128(138) cm **Plaggets mått**Ca 60(62)63(65)67(69) cm **Plaggets mått**

Ca 450(500)550(550)600(650) g

Ca 400(450)500(550)600(650) g

Ca 450(500)550(550)600(650) g (fg 42010)

Ca 400(450)500(550)600(650) g

Ca 300(350)350(400)400(450) g

Ca 250(300)300(350)350(400) g

Ca 300(350)350(400)400(450) g

Ca 250(300)300(350)350(400) g

Ca 200(200)250(300)300(350) g (fg 42000)

Nr (ev.4), 4½ och 5

Nr (ev.4), 4½, 60 cm

Kofta, rund hals: Ca 6-7(6-7)6-8(6-8)6-8(6-8) knappar. Kofta, V-hals: Ca 6(6)6(7)7(7) knappar.

Väst, rund hals: 7(7)8(8)8(8) knappar. Väst, V-hals: 6(6)6(7)7(7) knappar.

Järbo Garn

Soolorado / Sanna Mårdh Castman

MASKTÄTHET

17 m och 24 v slätst på st 5 = 10 cm - eller anpassa till det nummer på stickor Du måste ha för att på 10 cm få 17 m.

STORLEKSGUIDE

Rörelse vidden på plagg i våra stickbeskrivningar varierar beroende på plagg typ och form. För att få rätt storlek rekommenderar vi att Du först mäter alla mått direkt på kroppen. Därefter bestämmer Du själv hur mycket rörelsevidd du vill ha.

FÖRKLARINGAR**Yttersta m i var sida stickas rät alla v = kantm.****Intagningar: I början av v: 2 m tills rätt i de bakre maskbågarna.****I slutet av v: 2 m tills rätt.****Öka 1 m=** tag upp tråden mellan 2 m, vrid den och sticka den rät.**OBS! Alla resårer stickas med st 4 eller 4½ beroende på hur tajt resår man vill ha.****FÖRKORTNINGAR**

am=avig maska, arb=arbetet, avm=avmaska, int=intagning/intagningar, m=maska/maskor, rest=resten, rm=rät maska, slätst=slätstickning, st=sticka/stickor, v=varv, v:s=varvs, ytterl=ytterligare, ökn=ökning,

Tips! För att undvika frågor, läs igenom beskrivningen noga innan Du påbörjar ditt arbete.**TRÖJA MED RUND HALS (A)****BAKSTYCKE**

Lägg på st 4½ upp 90(94)102(114)122(130) m och sticka resår 2 rm, 2 am innanför kantm i var sida (1:a v= avigs). Sticka resår i 6 cm. Minska på sista v 8(6)6(10)8(8) m jämnt fördelat = 82(88)96(104)114(122) m. Byt till st 5 och sticka slätst rest av arb. När arb mäter 38(40)41(42)43(44) cm avm för ärmhål i var sida vartannat 2-2-1(2-2-1)2-2-1(2-2-2)2-2-2(2-2-2) m. Vid 58(60)62(64)66(68) cm avm för nacken de mittersta 20(20)22(22)24(24) m och var sida stickas för sig. Avm ytterl 2 m för nacken. När arb mäter 60(62)64(66)68(70) cm avm rakt för axeln.

FRAMSTYCKE

Stickas lika bakst tills arb mäter 52(54)56(58)60(62) cm. Avm då för halsen de mittersta 12(12)14(14)16(16) m och var sida stickas för sig. Avm ytterl vartannat v för halsringningen 2-2-1-1(2-2-1-1)2-2-1-1(2-2-1-1)2-2-1-1(2-2-1-1) m. Avm rakt för axeln lika bakst.

ÄRMAR

Lägg på st 4 el. 4½ upp 50(54)54(58)58(58) m och sticka resår 2 rm, 2 am innanför kantm i var sida lika bakst. Minska på sista v 5(7)6(10)9(6) m jämnt fördelat = 45(47)48(48)49(52) m. Byt till st 5 och sticka slätst rest av arb. När arb mäter ca 7 cm ökas 1 m i var sida innanför kantm. Upprepa ökn med 2 cm:s mellanrum ytterl 10(6)8(13)15(14) ggr och därefter med 3 cm:s mellanrum tills det finns 77(77)80(84)87(90) m på stickan. När arb mäter 44(45)46(47)48(49) cm avm för ärmhål i var sida vartannat v lika bakst. Maska av rest m.

MONTERINGSpänn ut delarna efter angivna mått mellan fuktiga dukar och låt dem torka. Sy ihop höger axelsöm. **Halskant:** Plocka från räts med st 4 el. 4½ upp ca 74(74)78(78)82(82) m runt halsringningen och sticka resår 2 rm, 2 am innanför kantm i var sida. Sticka resår i ca 3 cm. Maska av i resår. Sy ihop vänster axelsöm + halskanten. Sy i ärmarna. **Sy ihop sid- och ärmsömmarna:** Använd kantm till sömsmån.**TRÖJA MED V-HALS (B)****BAKSTYCKE**

Stickas lika bakst "tröja med rund hals".

FRAMSTYCKE

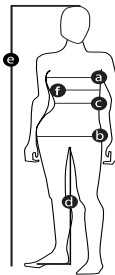
Stickas lika bakst tills arb mäter ca 43(44)45(46)47(48) cm då delas arb på mitten för V-ringningen och var sida stickas för sig. Sticka vänster sida först. Gör 1 int innanför kantm. Upprepa int med 1 v:s mellanrum ytterl 3(2)3(1)2(1) ggr och därefter med 3 varvs mellanrum 8(9)9(11)11(12) ggr. OBS! Avm för ärmhål lika bakst. Avm rakt för axeln lika bakst.

VID FRAGOR ANGAENDE BESKRIVNINGEN & GARNUPPLYSNING

Järbo Garn AB TEL 026-27 30 30 E-POST info@jarbo.se

VID EVENTUELLA RÄTTELSE I BESKRIVNINGENSe Järbo Garn hemsida www.jarbo.se

©COPYRIGHT Järbo Garn AB. Reproduktion och publicering av material och texter är ej tillåten utan medgivande från Järbo Garn AB

FOTO Jan Carlsson Fotografen i Gävle**HÅR & MAKE** Angelica Pennerdahl**FOTOMODELL** Micaela Toresson**ETT TACK TILL****KLÄDER & TILLBEHÖR** Gina Tricot, Valbo Köpcentrum, Selmas i Gävle**MILJÖ** Mackmyra Bruk/Mackmyra Herrgård

DAM (Motsvarar dubbelstl.)	XS	S	M	L	XL	2XL
EUR	32 34	36 38	40 42	44 46	48 50	52 54
a) Bröstvidd (cm)	76 80	84 88	92 96	100 104	110 116	122 128
b) Stussvidd (cm)	84 88	92 96	100 104	108 112	117 122	127 132
c) Midjevidd (cm)	60 64	68 72	76 78	84 88	94 100	106 112

Fortsättn...TRÖJA MED V-HALS (B)**ÄRMAR**

Stickas lika ärmor "tröja med rund hals".

MONTERING

Spänn ut delarna efter angivna mått mellan fuktiga dukar och låt dem torka. Sy ihop höger axelsöm. **Halskant:** Plocka med st 4 el. 4½ från räts innanför kantm utmed den vänstra sidan upp 1 m i varje v, hoppa över ca vart 4:e v, plocka upp en extra m mitt i V-et, lika många m utmed höger sida som för vänster och ca 24(24)26(26)28(28) m utmed nacken. Sticka resår 2 rm, 2 am innanför kantm i var sida i ca 3 cm, sista v från avigs. Gör 1 int på var sida om maskan mitt i V-et varje v, även på avmaskningsvarvet. Maskas av i resår. Sy ihop vänster axelsöm + halskanten. Sy i ärmarna. Sy ihop sid- och ärmsömmarna. Använd kantm till sömsmån.

KOFTA MED RUND HALS (C)**BAKSTYCKE**

Stickas lika bakst "tröja med rund hals".

VÄNSTER FRAMSTYCKE

Lägg på st 4 el. 4½ upp 46(46)50(54)62(62) m och sticka resår 2 rm, 2 am lika bakst. Minska på sista v 6(3)3(3)6(2) m jämnt fördelat = 40(43)47(51)56(60) m. Byt till st 5 och sticka slätst rest av arb. Avm för ärmhål lika bakst. När arb mäter 54(56)58(60)62(64) cm avm i framkanten vartannat v för halsringningen 6-2-1-1-1(6-2-1-1-1)6-2-2-1-1(6-2-2-1-1)7-2-2-1-1(7-2-2-1-1) m. Avm rakt för axeln lika bakst.

HÖGER FRAMSTYCKE

Stickas lika vänster men åt motsatt håll.

ÄRMAR

Stickas lika ärmor "tröja med rund hals".

MONTERING

Spänn ut delarna efter angivna mått mellan fuktiga dukar och låt dem torka. Sy ihop axelsömmarna. **Halskant:** Plocka med st 4 el. 4½ från räts upp ca 72(72)76(76)80(80) m runt halsringningen och sticka resår 2 rm, 2 am innanför kantm i var sida, i ca 3 cm, sista v från avigs. Maskas av i resår. **Vänster framkant:** Plocka med st 4 el. 4½ från räts upp 1 m i varje v, hoppa över ca vart 4:e v, och sticka resår 2 rm, 2 am i ca 3 cm, sista v från avigs. Maskas av i resår. **Höger framkant:** Stickas lika vänster framkant, men åt motsatt håll och med 6-8 knapphål mitt på resåren. Gör det 1:a knappålet ca 1 cm ner från halsringningen och det nedersta knappålet ca 2½ cm från nederkanten, och övriga med jämna mellanrum. Knapphål = avm 2 m vilka åter läggs upp på nästa v. Sy i ärmarna. Sy ihop sid- och ärmsömmarna. Använd kantm till sömsmån. Sy i knappar.

KOFTA MED V-HALS (D)**BAKSTYCKE**

Stickas lika bakst "tröja med rund hals".

VÄNSTER FRAMSTYCKE

Stickas lika vänster framstycke "kofta med rund hals" tills arb mäter ca 43(44)45(46)47(48) cm. Då görs 1 int innanför kantm, vid framkanten för V-halsen. Upprepa int med 1 v:s mellanrum ytterl 1(0)1(0)0(0) ggr och därefter med 3 v:s mellanrum 9(10)10(11)12(12) ggr. Avm för axeln lika bakst.

HÖGER FRAMSTYCKE

Stickas lika vänster framstycke men åt motsatt håll.

ÄRMAR

Stickas lika ärmor "tröja med rund hals".

MONTERING

Spänn ut delarna efter angivna mått mellan fuktiga dukar och låt dem torka. Sy ihop axelsömmarna. **Vänster hals- och framkant:** Börja mitt i nacken och plocka med rundst nr 4 el. 4½ från räts utmed halva nacken upp ca 12(12)13(13)14(14) m fortsätt utmed snedningen för halsen och framkanten, plocka upp innanför kantm 1 m i varje v, hoppa över ca vart 4:e v. Sticka resår 2 rm, 2 am i ca 3 cm, sista v från avigs. Maskas av i resår. **Höger hals- och framkant:** Stickas lika vänster men åt motsatt håll och gör 6(6)6(7)7(7) st knapphål mitt på kanten. Det översta ca 1 cm nedanför första int för V-halsen, det nedersta ca 1½ cm från nederkanten och övriga med jämna mellanrum. Knapphål = avm 2 m vilka åter läggs upp på nästa v. Sy ihop kanten i nacken. Sy i ärmarna. Sy ihop sid- och ärmsömmarna. Använd kantm till sömsmån. Sy i knappar.

SLIPOVER MED RUND HALS (E)**BAKSTYCKE**

Lägg på st 4 el. 4½ upp 86(94)102(106)114(126) m och sticka resår 2 rm, 2 am innanför kantm i var sida (1:a v= avigs). Sticka resår i 6 cm. Minska på sista v 6(6)8(6)4(6) m jämnt fördelat = 80(88)94(100)110(120) m. Byt till st 5 och sticka slätst rest av arb. När arb mäter 34(35)36(37)39(40) cm avm för ärmhål i var sida vartannat v 5-3-2-2-2-1(6-3-2-2-2-1-1)7-3-2-2-2-1-1(8-3-3-2-2-1-1)8-3-3-2-2-2-1(9-3-3-2-2-2-1-1). Vid 54(56)58(60)63(65) cm avm för nacken de mittersta 18(20)22(22)24(26) m och var sida stickas för sig. Avm ytterl 2 m för nacken. När arb mäter 56(58)60(62)66(67) cm avm rakt för axeln.

FRAMSTYCKE

Stickas lika bakst tills arb mäter 49(51)53(55)59(61) cm. Avm då för halsen de mittersta 12(14)16(16)16(18) m och var sida stickas för sig. Avm ytterl vartannat v 2-1-1-1(2-1-1-1)2-1-1-1(2-1-1-1)2-2-1-1(2-2-1-1) m för halsringningen. Avm för axeln vid samma höjd och på samma sätt som på bakst.

MONTERING

Spänn ut delarna efter angivna mått mellan fuktiga dukar och låt dem torka. Sy ihop höger axel. **Halskant:** Plocka med st 4 el. 4½ från räts upp ca 70(74)78(78)82(86) m runt halsringningen och sticka resår 2 rm, 2 am innanför kantm i var sida, i ca 3 cm, sista v från avigs. Maskas av i resår. Sy ihop vänster axel + halskanten. **Ärmhålskanter:** Plocka med st 4 el. 4½ från räts innanför kantm upp 1 m i varje m och v, hoppa över ca vart 4:e v, och sticka resår 2 rm 2 am i ca 3 cm, sista v från avigs. Maskas av i resår. Sy ihop sidsömmarna + ärmhålskanterna. Använd kantm till sömsmån.

SLIPOVER MED V-HALS (F)**BAKSTYCKE****FRAMSTYCKE**

Stickas lika bakst "slipover med rund hals".

Stickas lika bakst tills arb mäter 35(36)37(38)40(41) cm. Dela då arb på mitten för V-hals och sticka var sida för sig. Sticka vänster sida först. Gör 1 int, innanför kantom, för V-ringningen. Upprepa int med 3 v:s mellanrum ytterl 6(8)10(8)10(12) ggr och därefter görs 1 int med 5 v:s mellanrum 4(3)2(4)3(2) ggr. Avm för ärmhål lika bakst. Avm för axeln vid samma höjd och på samma sätt som på bakst.

MONTERING

Spänn ut delarna efter angivna mått mellan fuktiga dukar och låt dem torka. Sy ihop höger axel. **Halskant:** Plocka med st 4 el. 4½ från räts innanför kantom utmed vänster sida upp 1 m i varje v, hoppa över ca vart 4:e v, plocka upp en extra m mitt i V-et, lika många m utmed höger sida som för vänster och ca 24(24)26(28)30(34) m utmed nacken. Sticka 2 rm 2 am i ca 3 cm, sista v från avigs. OBS! Gör 1 int på var sida om m mitt i V-et varje v, även på avmaskningsvarvet. Mask av i resår. Sy ihop vänster axel + halskant. **Ärmhålskanter:** Plocka med st 4 el. 4½ från räts innanför kantom upp 1 m i varje m och v, hoppa över ca vart 4:e v, och sticka resår 2 rm 2 am innanför kantom i var sida i ca 3 cm, sista v från avigs. Mask av i resår. Sy ihop sidsömmarna + ärmhålskanterna. Använd kantom till sömsmån.

VÄST MED RUND HALS (G)**BAKSTYCKE**

Stickas lika bakst "slipover med rund hals".

VÄNSTER FRAMSTYCKE

Lägg på st 4 el. 4½ upp 42(46)50(54)58(62) m och sticka resår 2 rm 2 am innanför kantom i var sida (1:a v= avigs). Sticka resår i 6 cm. Minska på sista v 3(3)4(5)4(5) m jämnt fördelat = 39(43)46(49)54(59) m. Byt till st 5 och sticka slätst rest av arb. Avm för ärmhål lika bakst. När arb mäter ca 49(51)53(55)59(61) cm avm i framkanten vartannat v för halsringningen 5-2-1-1-1(6-2-1-1-1)6-2-2-1-1(6-2-2-1-1)6-2-2-1-1(7-2-2-1-1) m. Avm rakt för axeln lika bakst. Stickas lika vänster framst men åt motsatt håll.

HÖGER FRAMSTYCKE**MONTERING**

Spänn ut delarna efter angivna mått mellan fuktiga dukar och låt dem torka. Sy ihop axelsömmarna. **Halskant:** Plocka med st 4 el. 4½ från räts upp ca 68(72)76(76)80(84) m runt halsringningen och sticka resår 2 rm, 2 am innanför kantom i var sida, i ca 3 cm, sista v från avigs. Mask av i resår. **Vänster framkant:** Plocka med st 4 el. 4½ från räts upp 1 m i varje v, hoppa över ca vart 4:e v, och sticka resår 2 rm, 2 am i ca 3 cm, sista v från avigs. Mask av i resår. **Höger framkant:** Stickas lika vänster framkant, men åt motsatt håll och gör 7(7)8(8)8(8) st knapphål mitt på resåren. Det översta mitt för halskanten, det nedersta ca 1½ cm från nederkanten och övriga med jämna mellanrum. **Knapphål** = avm 2 m vilka åter läggs upp på nästa v. **Ärmhålskanter:** Plocka med st 4 el. 4½ från räts innanför kantom upp 1 m i varje m och v, hoppa över ca vart 4:e v, och sticka resår 2 rm 2 am innanför kantom i var sida i ca 3 cm, sista v från avigs. Mask av i resår. Sy ihop sidsömmarna + ärmhålskanterna. Använd kantom till sömsmån. Sy i knappar.

VÄST MED V-HALS (H)**BAKSTYCKE**

Stickas lika bakst "slipover med rund hals".

VÄNSTER FRAMSTYCKE

Stickas lika vänster framstycke "väst med rund hals" tills arb mäter 35(36)37(38)(40)41 cm. Då börjar man att göra int i framkanten för V-hals. Gör 1 int innanför kantom. Upprepa int med 3 v:s mellanrum ytterl 3(5)7(5)7(9) ggr och därefter med 5 v:s mellanrum 6(5)4(6)5(4) ggr. Avm för ärmhål lika bakst. Avm rakt för axeln lika bakst.

HÖGER FRAMSTYCKE

Stickas lika vänster framstycke men åt motsatt håll.

MONTERING

Spänn ut delarna efter angivna mått mellan fuktiga dukar och låt dem torka. Sy ihop axelsömmarna. **Vänster hals- och framkant:** Börja mitt i nacken och plocka med rundst 4 el. 4½ från räts utmed halva nacken upp ca 11(12)13(13)14(15) m fortsatt utmed snedningen för halsen och framkanten, plocka upp innanför kantom 1 m i varje v, hoppa över ca vart 4:e v. Sticka resår 2 rm, 2 am i ca 3 cm, sista v från avigs. Mask av i resår. **Höger hals- och framkant:** Stickas lika vänster men åt motsatt håll och gör 6(6)6(7)7(7) st knapphål mitt på kanten. Det översta ca 1 cm nedanför första int för V-halsen, det nedersta ca 1½ cm från nederkanten och övriga med jämna mellanrum. Knapphål = avm 2 m vilka åter läggs upp på nästa v. Sy ihop kanten i nacken. Sy ihop sidsömmarna + ärmhålskanterna. Använd kantom till sömsmån. Sy i knappar.

BAKSTYCKE/LINNE (I)

Lägg på st 4 el. 4½ upp 70(82)86(94)102(110) m och sticka resår 2 rm, 2 am innanför kantom i var sida i ca 4 cm. Minska på sista v 3(7)5(5)5(3) m jämnt fördelat = 67(75)81(89)97(107) m. Byt till st 5 och sticka slätst rest av arb. När arb mäter ca 42(43)44(44)45(46) cm avm för ärmhål vartannat v i var sida 3-3-2-1(4-2-2-1)5-3-2-1-1(6-3-2-2-1-1)7-3-2-2-2-1-1(8-4-3-2-2-1-1-1-1) m. När arb. mäter ca 57(59)60(62)64(66) cm avm för nacken de mittersta 21(21)23(23)25(27) m och sticka var sida för sig. Avm ytterl vartannat v för nacken 2-1 m. Avm rakt för axeln när arb mäter 60(62)63(65)67(69) cm.

FRAMSTYCKE

Stickas lika bakst tills arb mäter ca 50(52)53(55)56(58) cm. Avm då för halsen de mittersta 17(17)19(19)19(21) m och sticka var sida för sig. Avm ytterl vartannat v för halsringningen 2-1-1-1(2-1-1-1)2-1-1-1(2-1-1-1)2-2-1-1(2-2-1-1) m. Avm rakt för axeln vid samma höjd som på bakst.

MONTERING

Spänn ut delarna efter angivna mått mellan fuktiga dukar och låt dem torka. Sy ihop höger axelsöm. **Halskant:** Plocka med st 4 el. 4½ från räts upp ca 90(90)94(94)98(102) m runt halsringningen och sticka resår 2 rm, 2 am i ca 3 cm. Mask av i resår. Sy ihop vänster axelsöm + halskanten. **Ärmhålskanter:** Plocka med st 4 el. 4½ från räts upp 1 m i varje v utmed ärmhålskanterna, hoppa över ca vart 4:e v (om det behövs). Sticka resår 2 rm 2 am i ca 1½ cm. Mask av i resår. Sy ihop sidsömmarna + ärmhålskanten. Använd kantom till sömsmån.

TVÄTRÅD

Stickade/virkade plagg tvättas separat med skonsam tvätt, avigsidan ut och utan optiskt vitmedel. Undvik blötläggning. Sträcks i form i vätt tillstånd. Ska plantorkas.

