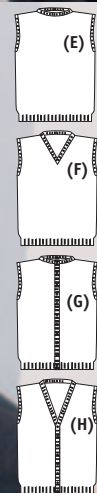
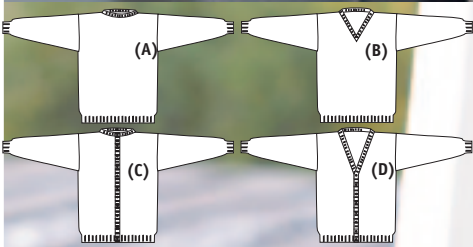


Järbo
GARN®

13-19



FUGA ELLER LADY

BASBESKRIVNING

MODELLSTORLEK: M (Unisex)

A) Ca 550 g

B) Fg. 44641: Ca 550 g

C) Ca 550 g

D) Ca 550 g

E) Ca 400 g

F) Ca 400 g

G) Ca 400 g

H) Fg.1, 60102: Ca 300 g, Fg.2, 60103: Ca 100 g

STICKOR: Nr 3½ och 4

RUNDSTICKA: Nr 3½, 60 cm

TILLBEHÖR: 6 Knappar (V-ringad väst H)

STORLEKAR: XS-2XL

STORLEK, EUR

STORLEKAR

BRÖSTVIDD

ÖVERVIDD (tröja & kofta) Ca 100(108)116(124)132(142) cm **Plaggets mått**ÖVERVIDD (slipover & väst) Ca 96(104)112(120)128(138) cm **Plaggets mått**ÄRMLÄNGD Ca 48(49)50(51)52(53) cm **Plaggets mått**HEL LÄNGD (tröja & kofta) Ca 66(68)70(72)74(76) cm **Plaggets mått**HEL LÄNGD (slipover & väst) Ca 64(66)68(70)72(74) cm **Plaggets mått**

GARNÅTGÅNG (A) Ca 450(500)550(600)650(700) g

GARNÅTGÅNG (B) Ca 450(500)550(600)650(700) g **Fg 44641**

GARNÅTGÅNG (C) Ca 450(500)550(600)650(700) g

GARNÅTGÅNG (D) Ca 450(500)550(600)650(700) g

GARNÅTGÅNG (E) Ca 300(350)400(450)500(500) g

GARNÅTGÅNG (F) Ca 350(350)400(450)450(500) g

GARNÅTGÅNG (G) Ca 350(350)400(450)500(550) g

GARNÅTGÅNG (H) Fg.1 Ca 250(250)300(350)350(400) g **Fg 60102**-----||---- (H) Fg.2 Ca 50(50)100(100)100(150) g **Fg 60103**

STICKOR Nr 3½ och 4

RUNDSTICKA Nr 3½, 60 cm

TILLBEHÖR Kofta, rund hals: Ca 8 st knappar. Kofta, V-hals: Ca 7 st knappar

Väst, rund hals: Ca 7 st knappar. Väst, V-hals: Ca 6 st knappar

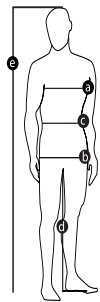
IDÉ Järbo Garn

DESIGN & TEXT Soolorado / Sanna Mårdh Castman

MASKTÄTHET

20 m och 28 v slätst på st 4 = 10 cm - eller anpassa till det nr på stickor Du måste ha för att på 10 cm få 20 m.

STORLEKSGUIDE



Järbo Garn storleksguide: Rörelse vidden på plagg i våra stickbeskrivningar varierar beroende på plagg typ och form. För att få rätt storlek rekommenderar vi att Du först mäter alla mått direkt på kroppen. Därefter bestämmer Du själv hur mycket rörelsevidd du vill ha.

HERR (Motsvarar dubbelstl.)	XS	S	M	L	XL	2XL
EUR	164-170	44/46	48/50	52/54	56/58	60
a) Bröstvidd (cm)	82-85	88/92	96/100	104/108	112/116	120/126
b) Stussvidd (cm)	87-89	92/96	100/104	108/112	116/120	122/126
c) Midjevidd (cm)	69-72	76/80	84/88	92/96	100/104	108/112

TIPS! För att undvika frågetecken, tänk på att läsa igenom beskrivningen noga innan Du påbörjar ditt arbete.

FÖRKLARINGAR

Yttersta m i var sida stickas rät alla v = kantm.

Intagningar: I början av v: 2 m tills rätt i de bakre maskbågarna.

I slutet av v: 2 m tills rätt i de främre maskbågarna.

Öka 1 m = tag upp tråden mellan 2 m, vrid den och sticka den rät.

FÖRKORTNINGAR

am=avig maska, arb=arbetet, avm=avmaska, int=intagning/intagningar, m=maska/maskor, rest=resten, rm=rät maska, slätst=slätstickning, st=sticka/stickor, v=varv, v:s, ytterl=ytterligare, ökn=ökning.

TRÖJA MED RUND HALS (A)

BAKSTYCKE

Lägg på st 3½ upp 114(122)130(138)146(154) m och sticka resår 2 rm, 2 am i ca 6 cm. Minska på sista v från avigs 12(12)12(12)12(10) m jämnt fördelat = 102(110)118(126)134(144) m. Byt till st 4 och sticka slätst rest av arb. När arb mäter ca 44(44)45(47)48(49) cm avm för ärmhål vartannat v i var sida 3-1-1-1 m. När arb mäter 64(66)68(70)72(74) cm avm för nacken de mittersta 24(24)26(28)30(32) m och var sida stickas för sig. Avm för nacken vartannat v ytterl 2-1 m. När arb mäter ca 66(68)70(72)74(76) cm avm rakt för axeln.

FRAMSTYCKE

Stickas lika bakst tills arb mäter ca 58(60)62(64)65(67) cm avm då för halsen de mittersta 16(16)18(20)20(22) m. Avm ytterl för halsringningen vartannat v 3-2-1-1(3-2-1-1)3-2-1-1(3-2-1-1)3-2-2-1(3-2-2-1) m. Avm rakt för axeln lika bakst.

ÄRMAR

Lägg på st 3½ upp 62(62)66(66)70(70) m och sticka resår 2 rm, 2 am i ca 6 cm. Minska på sista v från avigs 10(10)12(10)12(10) m jämnt fördelat = 52(52)54(56)58(60) m. Byt till st 4 och sticka slätst rest av arb. När arb mäter ca 7 cm ökas 1 m i var sida innanför kantm. Upprepa ökn med 2½ cm:s mellanrum ytterl 7(0)0(0)0(0) ggr och därefter med 2 cm:s mellanrum 11(20)21(19)18(16) ggr och därefter med 1½ cm:s mellanrum 0(0)0(3)5(8) ggr = 90(94)98(102)106(110) m. När arb mäter 48(49)50(51)52(53) cm avm för ärmhål i var sida vartannat v lika bakst. Maska av rest m.

MONTERING

Spänn ut delarna efter angivna mått mellan fuktiga dukar och låt dem torka. Sy ihop höger axelsöm. **Halskant:** Plocka från räts med st 3½ upp 86(86)90(94)98(102) m runt halsringningen och sticka resår 2 rm, 2 am i ca 3 cm, sista v från avigs. Maska av i resår. Sy ihop vänster axelsöm + halskanten. Sy i ärmarna. Sy ihop sid-och ärmsömmarna. Använd kantm till sömsmån.

TRÖJA MED V-HALS (B)

BAKSTYCKE

Stickas lika bakst "tröja med rund hals".

VID FRÅGOR ANGÅENDE BESKRIVNINGEN & GARNUPPLYSNING

Järbo Garn AB TEL 026-27 30 30 E-POST info@jarbo.se

VID EVENTUELLA RÄTTELSE I BESKRIVNINGEN

Se Järbo Garn hemsida www.jarbo.se

©COPYRIGHT Järbo Garn AB. Reproduktion och publicering av material och texter är ej tillåten utan medgivande från Järbo Garn AB

FOTO Jan Carlsson, Fotografen i Gävle

HÅR & MAKE Angelica Pennerdahl

FOTOMODELL Andreas Tano

ETT TACK TILL

KLÄDER & TILLBEHÖR Dressman i Gävle

MILJÖ Mackmyra Bruk & Mackmyra Herrgård

FRAMSTYCKE

Stickas lika bakst tills arb mäter ca 40(41)43(44)46(48) cm då delas arb på mitten för V-ringningen och var sida stickas för sig. Sticka vänster sida först. Gör 1 int innanför kantm. Upprepa int med 3 v:s mellanrum ytterl 8(8)10(12)13(16) ggr och därefter med 5 v:s mellanrum 6(6)5(4)4(2) ggr. Avm för ärmhål lika bakst. Avm rakt för axeln lika bakst.

ÄRMAR

Stickas lika ärmor "tröja med rund hals".

MONTERING

Spänn ut delarna efter angivna mått mellan fuktiga dukar och låt dem torka.

Sy ihop höger axelsöm. **Halskant:** Plocka med st 3½ från räts innanför kantm utmed den vänstra sidan upp 1 m i varje v, hoppa över ca vart 4:e v, plocka upp en extra m mitt i V-et, se till att den kommer tillsammans med 2 rm så att det mitt fram blir 3 rm, lika många m utmed höger sida som för vänster och ca 30(30)32(34)36(38) m utmed nacken. Sticka resår 2 rm, 2 am i ca 3 cm, sista v från avigs. Gör 1 int på var sida om maskan mitt i V-et varje v, även på avmaskningsvarvet. Maska av i resår. Sy ihop vänster axelsöm + halskanten. Sy i ärmarna. Sy ihop sid- och ärmsömmarna. Använd kantm till sömsmån.

KOFTA MED RUND HALS (C)

BAKSTYCKE

Stickas lika bakst "tröja med rund hals".

VÄNSTER FRAMSTYCKE

Lägg på st 3½ upp 54(58)62(66)70(74) m och sticka resår 2 rm, 2 am i ca 6 cm lika bakst. Minska på sista v från avigs 5 m jämnt fördelat = 49(53)57(61)65(69) m. Byt till st 4 och sticka slätst rest av arb. Avm för ärmhål vid samma höjd och på samma sätt som på bakst. När arb mäter ca 58(60)62(64)65(67) cm avm i framkanten för halsringningen vartannat v 6-3-2-1-1(6-3-2-1-1)7-3-2-1-1(8-3-2-1-1)9-3-2-1-1(9-3-2-1-1) m. Avm för axeln lika bakst

HÖGER FRAMSTYCKE

Stickas lika vänster framst men åt motsatt håll.

ÄRMAR

Stickas lika ärmor "tröja med rund hals".

MONTERING

Spänn ut delarna efter angivna mått mellan fuktiga dukar och låt dem torka. Sy ihop axelsömmarna. **Halskant:** Plocka med st 3½ från räts upp 88(88)92(96)104(108) m runt halsringningen och sticka resår 2 rm, 2 am innanför kantm i var sida, i ca 3 cm, sista v från avigs. Maska av i resår. **Höger framkant:** Plocka med st 3½ från räts upp 1 m i varje v, hoppa över ca vart 4:e v, och sticka resår 2 rm, 2 am i ca 3 cm, sista v från avigs. Maska av i resår. **Vänster framkant:** Stickas lika höger framkant, men åt motsatt håll och gör 8 st knapphål mitt på resåren. Det översta mitt för halskanten, det nedersta ca 2 cm från nederkanten och övriga med jämna mellanrum. Knapphål = avm 2 m vilka åter läggs upp på nästa v. Sy i ärmarna. Sy ihop sid- och ärmsömmarna. Använd kantm till sömsmån. Sy i knappar.

KOFTA MED V-HALS (D)

BAKSTYCKE

Stickas lika bakst "tröja med rund hals".

VÄNSTER FRAMSTYCKE

Lägg på st 3½ upp 54(58)62(66)70(74) m och sticka resår 2 rm, 2 am i ca 6 cm lika bakst. Minska på sista v från avigs 5 m jämnt fördelat = 49(53)57(61)65(69) m. Byt till st 4 och sticka slätst rest av arb. Avm för ärmhål vid samma höjd och på samma sätt som på bakst. När arb mäter ca 40(41)43(44)46(48) cm görs 1 int innanför kantm, vid framkanten för V-halsen. Upprepa int med 3 v:s mellanrum ytterl 2(2)4(5)7(7) ggr och därefter med 5 v:s mellanrum sammanlagt 10(10)9(9)8(8) ggr. Avm för axeln lika bakst.

HÖGER FRAMSTYCKE

Stickas lika som vänster framst men åt motsatt håll.

ÄRMAR

Stickas lika ärmor "tröja med rund hals".

MONTERING

Spänn ut delarna efter angivna mått mellan fuktiga dukar och låt dem torka. Sy ihop axelsömmarna. **Höger hals- och framkant:** Plocka med rundst 3½ från räts innanför kantm utmed framkanten och snedningen för halsen upp 1 m i varje v, hoppa över ca vart 4:e v, plocka utmed halva nacken upp ca 15(15)16(17)18(19) m och lägg till sist upp 1 ny m = kantm. Sticka resår 2 rm, 2 am i ca 3 cm, sista v från avigs. Maska av i resår. **Vänster hals- och framkant:** Stickas lika höger men åt motsatt håll och gör 7 st knapphål mitt på kanten. Det översta ca 1 cm nedanför första int för V-halsen, det nedersta ca 1½ cm från nederkanten och övriga med jämna mellanrum. Knapphål = avm 2 m vilka åter läggs upp på nästa v. Sy ihop kanten i nacken. Sy i ärmarna. Sy ihop sid- och ärmsömmarna. Använd kantm till sömsmån. Sy i knappar.

SLIPOVER MED RUNDHALS (E)

BAKSTYCKE

Stickas lika som "bakst slipover med V-hals".

FRAMSTYCKE

Stickas lika bakst tills arb mäter ca 60 cm. Avm då för halsen de mittersta 14(14)16(18)18(20) m och var sida stickas för sig. Avm ytterl vartannat v 2-2-1-1-1(2-2-1-1-1)2-2-1-1-1(2-2-1-1-1)2-2-1-1-1(2-2-1-1-1) m för halsringningen. Avm för axeln vid samma höjd och på samma sätt som på bakst.

MONTERING

Spänn ut delarna efter angivna mått mellan fuktiga dukar och låt dem torka. Sy ihop höger axel. **Halskant:** Plocka med st 3½ från räts upp 86(86)90(94)98(102) m runt halsringningen och sticka resår 2 rm, 2 am innanför kantm i var sida, i ca 3 cm, sista v från avigs. Maska av i resår. Sy ihop vänster axel + halskanten. **Ärmhålskanter:** Plocka med st 3½ från räts innanför kantm upp 1 m i varje m och v, hoppa över ca vart 4:e v, och sticka resår 2 rm, 2 am innanför kantm i var sida i ca 3 cm, sista v från avigs. Maska av i resår. Sy ihop sidsömmarna. Använd kantm till sömsmån.

SLIPOVER MED V-HALS (F)**BAKSTYCKE**

Lägg på st 3½ upp 102(110)118(126)134(146) m och sticka resår 2 rm, 2 am innanför kantm i var sida. Minska på sista v 4(4)4(4)4(6) m jämnt fördelat = 98(106)114(122)130(140) m. Byt till st 4 och sticka slätst rest av arb. När arb mäter 39(40)41(42)44(45) cm avm för ärmhål i var sida vartannat v 6-3-2-1-1-1-1(7-3-2-1-1-1-1)8-3-2-1-1-1-1(9-3-2-2-1-1-1)9-3-2-2-1-1-1(9-3-3-2-1-1-1) m. När arb mäter 62(64)66(68)70(72) cm avm för nacken de mittersta 24(24)26(28)30(32) m och var sida stickas för sig. Avm ytterl 2 m för nacken. Samtidigt med den första avm för nacken avm vartannat v för axeln 10-10(12-11)13-12(13-13)15-14(16-16) m.

FRAMSTYCKE

Stickas lika som bakst tills arb mäter 37(38)39(40)41(42) cm. Då delas arb på mitten för V-hals och var sida stickas för sig. Sticka vänster sida först. Gör 1 int , innanför kantm, för V-ringningen. Upprepa int med 3 v:s mellanrum ytterl 2(1)3(4)6(8) ggr. Därefter görs 1 int innanför kantm med 5 v:s mellanrum sammanlagt 11(12)11(11)10(9) ggr. Avm för ärmhål lika bakst. Avm för axeln vid samma höjd och på samma sätt som på bakst.

MONTERING

Spänn ut delarna efter angivna mått mellan fuktiga dukar och låt dem torka. Sy ihop höger axel. **Halskant:** Plocka med rundst 3½ från räts innanför kantm utmed vänster sida upp 1 m i varje v, hoppa över ca vart 4:e v, plocka upp en extra m mitt i V-et , se till att den kommer tillsammans med 2 rm så att det mitt fram blir 3 rm, lika många m utmed höger sida som för vänster och ca 88(88)92(96)104(108) m utmed nacken. Sticka resår 2 rm, 2 am i ca 3 cm, sista v från avigs. OBS! Gör 1 int på var sida om m mitt i V-et varje v, även på avmaskningsvarvet. Maska av i resår. Sy ihop vänster axel + halskant. **Ärmhålskanter:** Plocka med st 3½ från räts innanför kantm upp 1 m i varje m och v, hoppa över ca vart 4:e v, och sticka resår 2 rm 2 am innanför kantm i var sida i ca 3 cm, sista v från avigs. Maska av i resår. Sy ihop sidsömmarna. Använd kantm till sömsmån.

VÄST MED RUND HALS (G)**BAKSTYCKE**

Stickas lika bakst "slipover med V-hals".

VÄNSTER FRAMSTYCKE

Lägg på st 3½ upp 50(54)58(62)66(70) m och sticka resår 2 rm, 2 am innanför kantm i var sida i ca 6 cm. Minska på sista v från avigs 3(3)3(3)3(1) m jämnt fördelat = 47(51)55(59)63(69) m. Byt till st 4 och sticka slätst rest av arb. Avm för ärmhål lika bakst. När arb mäter 56(58)60(62)64(66) cm avm för halsen i framkanten 5(5)6(6)7(8) m. Avm ytterl vartannat v 2-2-1-1-1(2-2-1-1-1)2-2-1-1-1(2-2-2-1-1)2-2-2-1-1(2-2-2-1-1-1) m för halsringningen. Maska av för axeln vid samma höjd och på samma sätt som på bakst.

HÖGER FRAMSTYCKE

Stickas lika vänster men åt motsatt håll.

MONTERING

Spänn ut delarna efter angivna mått mellan fuktiga dukar och låt dem torka. Sy ihop höger axelsöm. **Halskant:** Plocka med st 3½ från räts upp 80(80)84(88)92(96) m runt halsringningen. Sticka resår 2 rm, 2 am, innanför kantm i var sida i ca 3 cm, sista v från avigs. Maska av i resår. Sy ihop vänster axelsöm + halskanten. **Höger framkant:** Plocka med st 3½ från räts innanför kantm upp 1 m i varje v, hoppa över ca vart 5:e v och sticka resår 2 rm, 2 am innanför kantm i var sida, i 3 cm. Sista v från avigs. Maska av i resår. **Vänster framkant:** Stickas lika höger men åt motsatt håll och gör 7 st knapphål mitt på kanten. Det översta ca 1 cm nedanför halskanten, det nedersta ca 1½ cm från nederkanten och övriga med jämna mellanrum. Knapphål = avm 2 m vilka åter läggs upp på nästa v. **Ärmhålskanter:** Plocka med st 3½ från räts innanför kantm upp 1 m i varje m och v, hoppa över ca vart 5:e v, och sticka resår 2 rm, 2 am innanför kantm i var sida i ca 3 cm, sista v från avigs. Maska av i resår. Sy ihop sidsömmarna. Använd kantm till sömsmån. Sy i knappar.

VÄST MED V-HALS (H)**BAKSTYCKE**

Stickas lika bakst "slipover med V-hals".

VÄNSTER FRAMSTYCKE

Lägg med fg.1 på st 3½ upp 50(54)58(62)66(70) m och sticka resår 2 rm, 2 am innanför kantm i var sida i ca 6 cm. Minska på sista v från avigs 3(3)3(3)3(1) m jämnt fördelat = 47(51)55(59)63(69) m. Byt till st 4 och sticka med fg.1 slätst rest av arb. Avm för ärmhål lika bakst. När arb mäter 37(38)39(40)41(43) cm börjar man snedda för V-ringn. Gör 1 int innanför kantm i framkanten. Upprepa int med 3 v:s mellanrum ytterl 0(0)0(0)0(6) ggr, därefter med 5 v:s mellanrum 7(6)9(11)14(10) ggr och därefter med 7 v:s mellanrum 4(5)3(2)0(0) ggr. Maska av för axeln vid samma höjd och på samma sätt som på bakst.

HÖGER FRAMSTYCKE

Stickas lika vänster men åt motsatt håll.

MONTERING

Spänn ut delarna efter angivna mått mellan fuktiga dukar och låt dem torka. Sy ihop axelsömmarna. **Höger hals- och framkant:** Plocka med rundst 3½ från räts innanför kantm utmed framkanten och snedningen för halsen upp 1 m i varje v, hoppa över ca vart 5:e v, plocka utmed halva nacken upp ca 14(14)15(16)17(18) m och lägg till sist upp 1 ny m = kantm. Sticka med fg.2 resår 2 rm, 2 am i ca 3-4 cm, sista v från avigs. Maska av i resår. **Vänster hals- och framkant:** Stickas lika höger men åt motsatt håll och gör 6 st knapphål mitt på kanten. Det översta ca 1 cm nedanför första int för V-halsen, det nedersta ca 1½ cm från nederkanten och övriga med jämna mellanrum. Knapphål = avm 2 m vilka åter läggs upp på nästa v. Sy ihop kanten i nacken. **Ärmhålskanter:** Plocka med st 3½ från räts innanför kantm upp 1 m i varje m och v, hoppa över ca vart 5:e v, och sticka med fg.2 resår 2 rm, 2 am i ca 3-4 cm, sista v från avigs. Maska av i resår. Sy ihop sidsömmarna. Använd kantm till sömsmån. Sy i knappar.

TVÄTRÅD

Stickade/virkade plagg tvättas separat med skonsam tvätt, avigsidan ut och utan optiskt vitmedel. Undvik blötläggning. Sträcks i form i vått tillstånd. Ska plantorkas.

