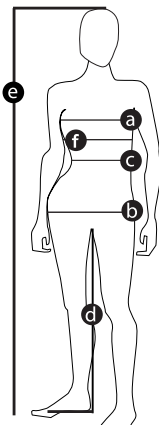


Järbo Garn storleksguide

Rörelse vidden på plagg i våra stickbeskrivningar varierar beroende på plagg typ och form. För att hitta din storlek rekommenderar vi att du först mäter alla mått direkt på kroppen. Därefter bestämmer du själv hur mycket rörelsevidd du vill ha.

DAM: Alla mått tas direkt på kroppen. Bröstvidd mäter du där bysten är som störst och gärna med BH på (a). Stussmått (b) mäts där du är som bredast över höften. Innerbenslängd (d) tas från grenen till golvet, eller på ett par byxor som du vet är lagom.

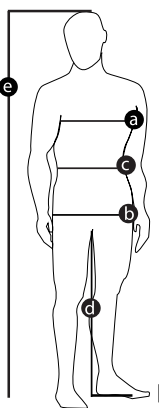


- a) **Bröstvidd/Bystvidd (cm)** Mät största bröstomfånget. Använder du bh ska du mäta med bh.
- b) **Stussvidd (cm)** Mät största stussomfånget.
- c) **Midjevidd (cm)** Mät runt midjan
- d) **Innerbens längd (cm)** Mät från grenen till golvet. Dam, anges i beskrivningstexten.
- e) **Hel längd** Mät hela kroppslängden mot en vägg.
- f) **Mått under byst (bh)** Mät under bysten, så fast som möjligt.
- g) **Fotlängd** Ställ foten intill en vägg på ett papper, markera efter stortån.



DAM (Motsvarar dubbelstl.)	XS		S		M		L		XL		2XL	
EUR	32	34	36	38	40	42	44	46	48	50	52	54
a) Bröstvidd (cm)	76	80	84	88	92	96	100	104	110	116	122	128
b) Stussvidd (cm)	84	88	92	96	100	104	108	112	117	122	127	132
c) Midjevidd (cm)	60	64	68	72	76	78	84	88	94	100	106	112

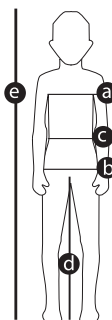
HERR: Alla mått tas direkt på kroppen. För att få fram halsvidden kan du använda en skjorta som du vet passar. Mät från knappens mitt till slutet av knapphålet.



- a) **Bröstvidd/Bystvidd (cm)** Mät största bröstomfånget.
- b) **Stussvidd (cm)** Mät största stussomfånget.
- c) **Midjevidd (cm)** Mät runt midjan
- d) **Innerbens längd (cm)** Mät från grenen till golvet. Herr, anges i beskrivningstexten.
- e) **Hel längd** Mät hela kroppslängden mot en vägg.
- g) **Fotlängd** Ställ foten intill en vägg på ett papper, markera efter stortån.



HERR (Motsvarar dubbelstl.)	XS	S		M		L		XL		2XL	
EUR	164-170	44	46	48	50	52	54	56	58	60	
a) Bröstvidd (cm)	82-85	88	92	96	100	104	108	112	116	120	126
b) Stussvidd (cm)	87-89	92	96	100	104	108	112	116	120	122	126
c) Midjevidd (cm)	69-72	76	80	84	88	92	96	100	104	108	112



Barnkläder: Barnkläder mäts i centilong. Storlek 38, 44 (prematurn används som benämning på barn födda före 37:e graviditetsveckans utgång brukar betecknas som för tidigt födda (PT - Pre Term), 50 cl (ca 0-1 mån) till 170 centilong (ca 13+ år). Barnets hela längd mäter du för att få fram rätt centilongstorlek. Innerbenets längd mäter Du från grenen till hälfoten.

- a) **Bröstvidd/Bystvidd (cm)** Mät största bröstomfånget.
- b) **Stussvidd (cm)** Mät största stussomfånget.
- c) **Midjevidd (cm)** Mät runt midjan
- d) **Innerbens längd (cm)** Mät från grenen till golvet. Barn/Baby, anges i beskrivningstexten.
- e) **Hel längd** Mät hela kroppslängden mot en vägg.
- g) **Fotlängd** Ställ foten intill en vägg på ett papper, markera efter stortån.

	PREMATUR		MÅNADER								ÅLDER												
e) Centilång hel längd (cm)	38	44	50	56	62	68	74	80	86	92	98	104	110	116	122	128	134	140	146	152	158	164	170
Ålder	barn födda före 37:e graviditetsveckans utgång		0-1	1-2	2-4	4-6	6-9	9-12	1-1½	1½-2	2-3	3-4	4-5	5-6	6-7	7-8	8-9	9-10	10-11	11-12	12-13	13-14	14+
Vikt kg			upp till	4	4½-6	6½-7	7½-8½	9-10	10½-12														
a) Bröstvidd (cm)	36	38	41	43	45	47	49	51	53	54	55	56	57	58	61	64	67	70	73	76	79	82	85
b) Stussvidd (cm)	-	-	-	-	-	-	-	-	53	55	57	59	61	63	66	69	72	75	78-78½	81-82	84-85½	87-89	89½-92½
c) Midjevidd (cm)	-	-	-	-	-	-	-	-	50	51	52	53	54	55	56½	58	59½	61-61½	62½-63½	64	65½	67-69½	68½-72
d) Innerbenslängd (cm)			16	19	21	24	27	30	33	37	40	44	48	51	55	59	62½	66	68½	71	74½	77	80
g) Strumpor			10-12		13-15		16-18	19-21	22-24		25-27		28-30		31-33		34-36		37-39				

Storlekar baby & barnstrumpor

Skostorlek	10/12	13/15	16/18	19/21	22/24	25/27	28/30	31/33	34/36	37/39
(g) Fotens längd i cm	6,9-8	8,6-9,7	10,2-11,3	11,8-13	13,7-15	15,7-17	17,7-19,1	19,7-21,1	21,7-23	23,6-24,9

